

Wat weet jij van vruchten en fruit? Test je kennis. Ga in het SMULbos op ontdekking en beantwoord de volgende vragen.


1. Als je over de vlonder in het SMULbos loopt, zie je links en rechts van je allemaal planten en struiken die vruchten dragen.  
Hoeveel verschillende soorten tel je? .....
2. Zijn de vruchten al rijp? Hoe kun je dat zien? Heb je alle verschillende vruchten al geproefd?  
Welke vond je het lekkerst en waarom? .....
3. Als je ze allemaal geproefd hebt, dan weet je dat de meeste vruchten zoet zijn. Welke van deze drie vruchten is dat niet?  
Hoe smaakt hij dan wel? .....



4. Hierboven zie je een: **aardbei**      **kruisbes**      **aalbes**

Welke naam hoort bij welk plaatje? Trek een lijntje van de juiste naam naar het juiste plaatje.


5. Als je vlakbij de picnictafel gaat staan en goed om je heen kijkt, zie je ook verschillende soorten fruitbomen. Kun je de verschillende soorten herkennen? Hoeveel verschillende soorten fruitbomen zie je? .....
6. Achter het doolhof staan verschillende krentenboompjes en vlierbesboompjes. Het zijn beide kleine bomen; ze hebben beide witte bloesem; ze dragen beide donkere vruchten. Toch zijn er ook veel verschillen. Ga maar eens kijken. Kun jij nu aangeven welk plaatje bij een vlierbesboompje hoort en welk plaatje bij een krentenboomje?




7. In en om het doolhof staan notenbomen en kastanjabomen. Daar groeien noten en kastanjes aan. Zijn dat ook vruchten? .....
8. Walnoten (en ook kastanjes) groeien in een bolster, die de vrucht tijdens de groei beschermt. Pas als de vrucht in de herfst op de grond valt, breekt de bolster en kun je de vrucht zien. Ga eens op zoek naar een notenboom in het SMULbos. Hoe ziet de bolster van de notenboom er uit? .....

9. De bolster van de kastanje ziet er weer heel anders uit. De bolster van de tamme kastanje ziet er zelfs weer heel anders uit dan de bolster van de wilde kastanje. Kun je ze vinden in het SMULbos?


Teken de bolsters hier eens alle drie naast elkaar.



walnoot




tamme kastanje



wilde kastanje

10. Van al dat fruit en die vruchten die je nu gezien hebt, kun je lekker smullen. Doe dat vooral ook. Maar eet niet teveel. Dan kun je ziek worden. En vergeet ook niet dat je tamme kastanjes wel kunt eten, maar wilde kastanjes niet.

11. Maak hieronder jouw eigen SMULbos-tekening.



Veel plezier in het Speelbos; het is er REUZE gezellig.